

EUROAMERICANA



Hola René!

Instructivo de descarga aplicación Hola René

EUROAMERICANA



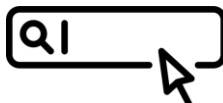
INSTRUCTIVO DE DESCARGA

Hola René!

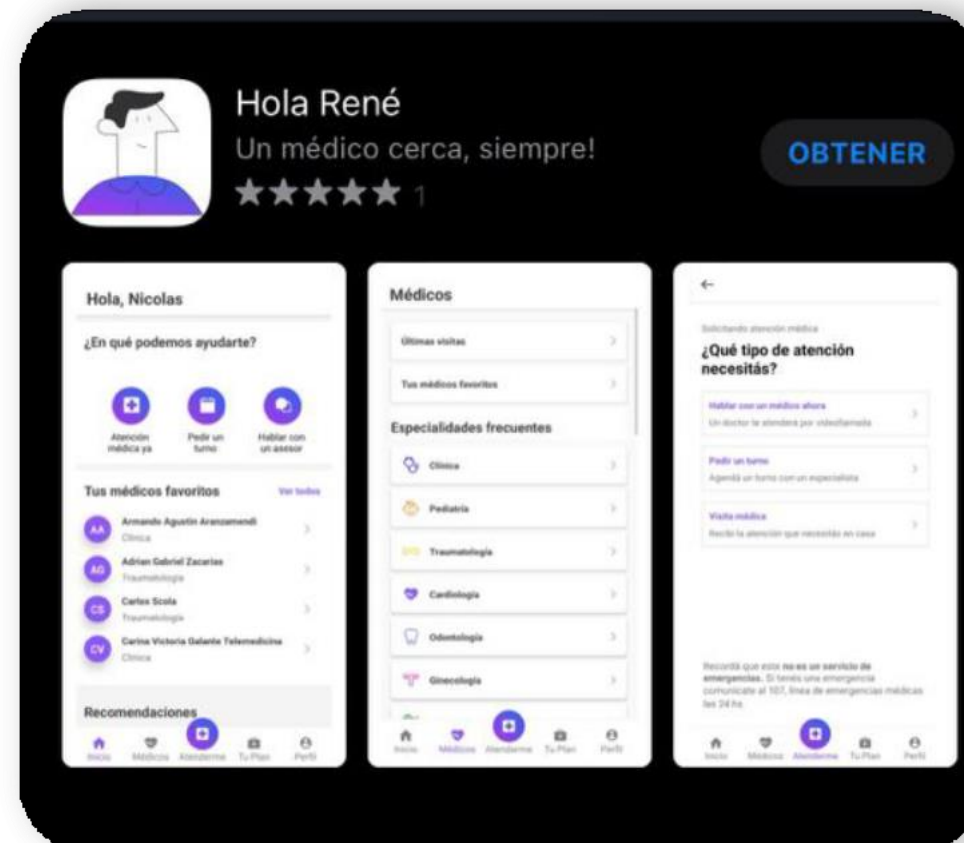
1) Desde tu celular ingresá en el Play Store o AppStore.



2) Buscá “Hola René”.



3) Descargá.



EUROAMERICANA

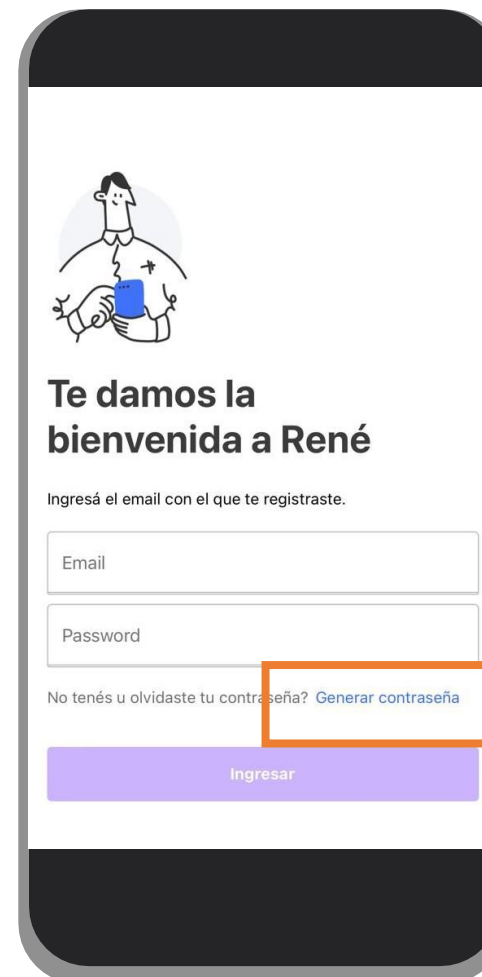



INSTRUCTIVO DE DESCARGA

Hola René!

4) Una vez que haya finalizado la descarga Ingresá en la app. **Deberás generar tu usuario.**

Como es la primera vez que ingresás, deberás presionar **“generar contraseña”**.



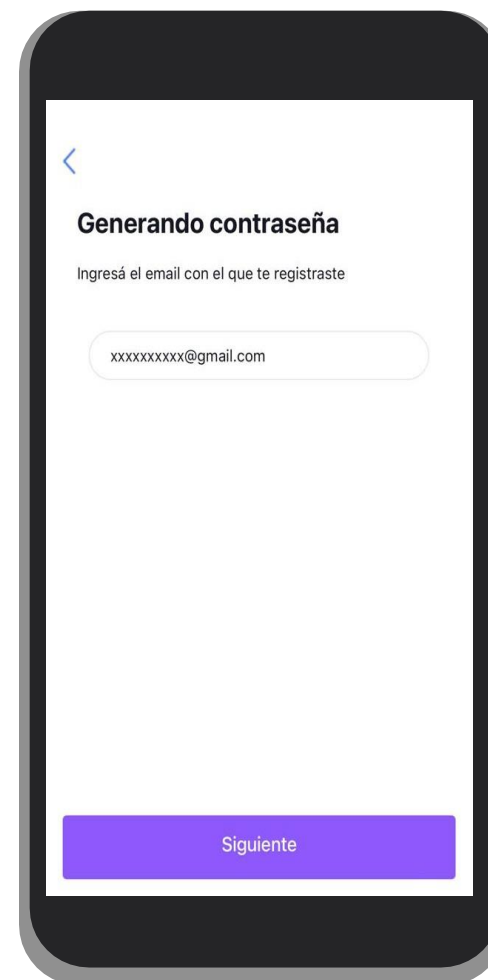


5) Ingresá el mail con el cual te vas a registrar en la app.

Luego hace clic en el botón “siguiente”.

Te enviaremos un correo electrónico para generar la contraseña.

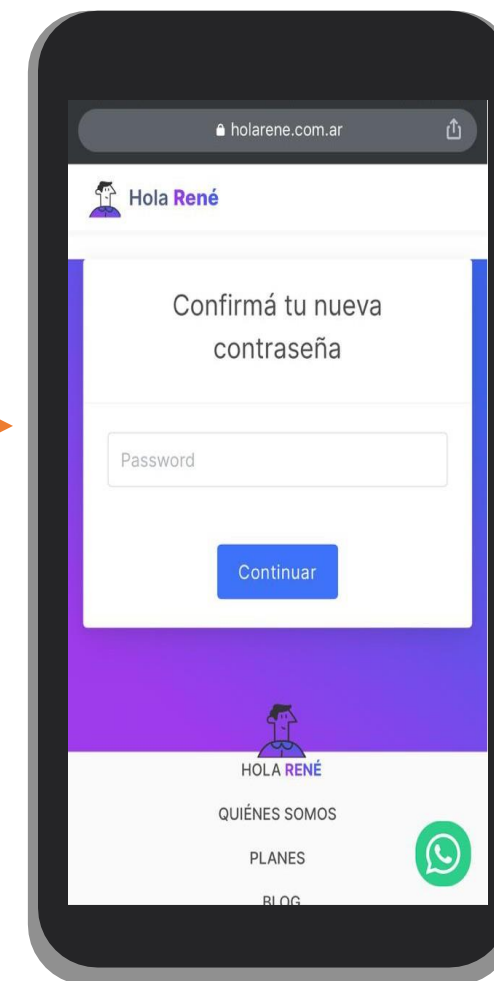
¡IMPORTANTE! Este mail debe ser EL MISMO con el cual estás registrado en la Cooperativa. Recordá que para poder utilizar los servicios de salud de Hola René deberás tener actualizados tu mail y tu celular en la Cooperativa. Si no tenés tu celular y mail actualizados en la Mutual, [hacé clic aquí para actualizarlos.](#)





6) En la bandeja de entrada de tu correo electrónico encontrarás nuestro mail. Deberás hacer clic en **“Generar contraseña”**.

7) Deberás **crear una contraseña** y luego presionar el botón **“continuar”**.



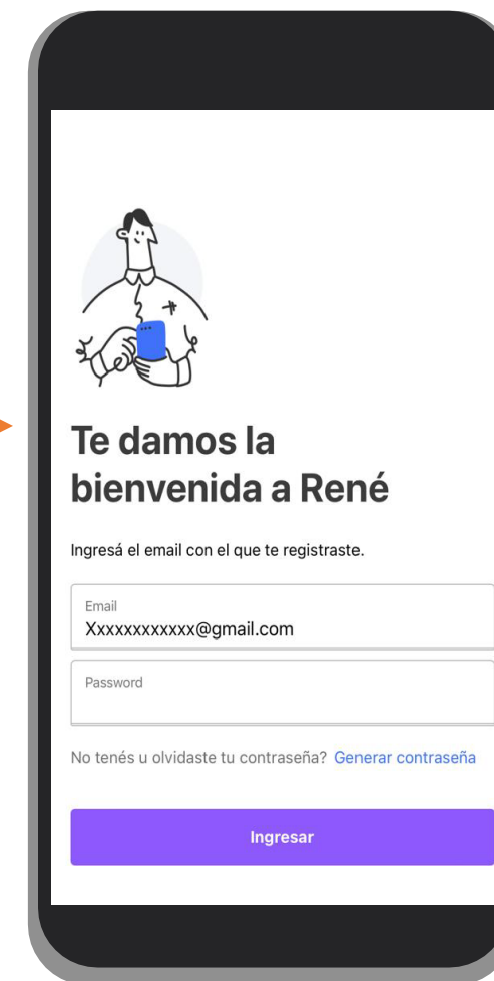
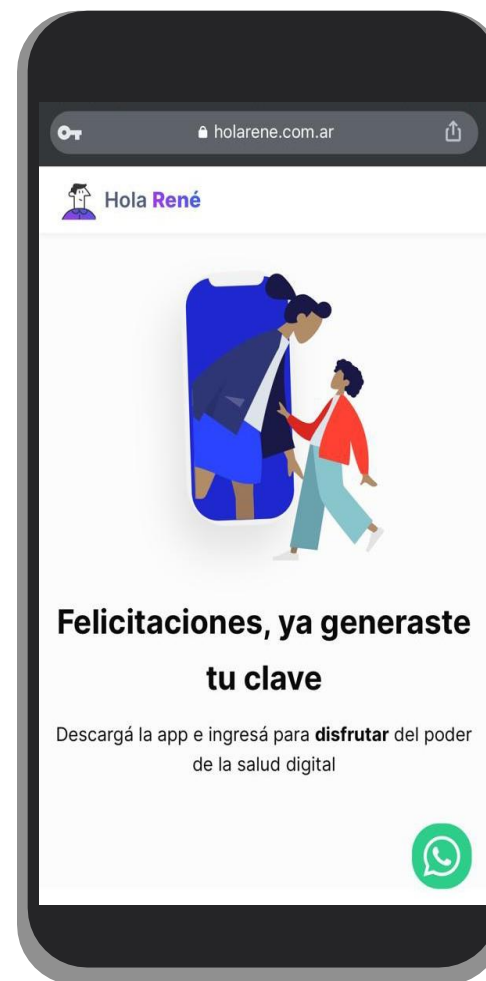
EUROAMERICANA




8) ¡Ahora sí el proceso de alta está completo!.
Simplemente **volvé a ingresar a la App e ingresá tu mail y la contraseña que creaste.**



INSTRUCTIVO DE DESCARGA
Hola René!





¡LISTO!

Comenzá a gestionar tu salud desde tu celular.

Por dudas y consultas acerca de los servicios podés comunicarte con el Centro de Atención de Hola René por WhatsApp al 11 3140 9784 o telefónicamente al 0810 220 0229.

